


**Umso härter + vielseitiger der Job - umso mehr TwinSaw**  
*The more your job needs versatility and liability - the more TwinSaw*



Hallencrash 15 Opfer gerettet  
*Ice-stadium-crash 15 casualties rescued*




Transrapid-Crash 7 Opfer befreit  
*Transrapid-Crash 7 casualties out*



Seitenaufprallschutz - final nur TwinSaw  
*Side crash protection - finally TwinSaw*

## Elektrosäge TwinSaw CRE 2326

Elektrische gegenläufige Doppelblatt-Kreissäge mit starkem Flächenritzel-Getriebe  
 2300 W/ 230V/ 16A Drehzahl 1900 U/min  
 Einsatzgewicht: 8,2 kg; kompakt + ausbalanciert  
 lieferbar mit Blattdurchm.-Schnitttiefe  
 in mm: 210-65 235-75 260-90 280-100



## Electrical TwinSaw CRE 2326

Electrical counter rotating circular saw with 2300 W/ 230V/110V 16A 1.900 rpm; 8 kg modern and liable gear construction blade diameters and cutting reaches in mm: 210-65 235-75 260-90 280-100 generator capacity: 4.2 kVA



Sowohl die Elektro- als auch die Benzinsäge können in Sets geliefert werden, die auf den speziellen Bedarf des Kunden optimal zugeschnitten sind.

Der Set Allround bietet Außergewöhnliches: **EIN TRENNERGERÄT FÜR ALLE MATERIALIEN**, auch Beton und andere Abrasive

*All saws are offered in suitable sets accord. to the customers special demands and targets. Standard set Allround offers some very special: **ONE TOOL FOR ALL MATERIALS** incl. concrete, asphalt and other abrasives*



**Überragend vielseitig!**  
*Outperforming versatility*


## Benzinsägen

### TwinSaw CRF 3226

Gegenläufige Doppelblatt-Kreissäge mit Benzinmotor  
 63,3 cm<sup>3</sup>; 3,0 KW/ 4,1PS; 1:100; 2-Takt  
 Drehzahl mit TwinSaw-Getriebe: 1900 U/min;  
 12,4 kg (Leergewicht) mit Laufrollen  
 lieferbar mit Blattdurchm.-Schnitttiefe  
 in mm: 210-65 235-75 260-90

### TwinSaw CRF 4032

Gegenläufige Doppelblatt-Kreissäge Benzinmotor  
 80,6 cm<sup>3</sup> 3,7 KW/ 5,0 PS; 1:100; 2-Takt  
 Drehzahl Blätter 1.900 U/min; 14,8 kg; auf Rädern  
 lieferbar mit Blattdurchmesser-Schnitttiefe in mm:  
 260-90 280-100 310-112,5 360-140



## Gasoline driven Powersaws

### TwinSaw CRF 3226

Counter rotating circular saw with fuel powered motor  
 63 cm<sup>3</sup> 3,0 KW/ 4,1PS; 1:100; 2-stroke  
 1900 rpm; 12,4 kg weight with wheels  
 available blade-diameter-cutting reach  
 in mm: 210-65 235-75 260-90

### TwinSaw CRF 4032

Counter rotating circular saw  
 80.6 cm<sup>3</sup> 3,7 KW/ 5,0 hp; 1:100; 2-stroke  
 1900 rpm; 14.8 kg weight; on wheels  
 available blades (diameter-reach in mm)  
 260-90 280-100 280-100 310-112 360-140

## Schulungen/ Zertifizierungen

Mit Ihrem örtlichen Händler bieten wir Schulungen mit Zertifizierungen Ihres Personals an. Fragen Sie an....

## Training and certifications

In cooperation with your local dealer we offer training sessions with certification for your rescue personal: Ask him...